

株式会社\*\* 御中

---

2017年5月度 リスティング広告 月次レポート

# 媒体別レポート



	表示回数	クリック数	クリック率	クリック単価	ご利用金額	獲得件数	獲得率	獲得単価
2017年5月	8,141,641	42,789	0.53%	¥128	¥5,482,637	1,920	4.49%	¥2,856
2017年4月	15,237,713	45,575	0.30%	¥144	¥6,558,017	2,026	4.45%	¥3,237
前月対比	-7,096,072	-2,786	+0.23%	¥-16	¥-1,075,380	-106	+0.04%	¥-381



	表示回数	クリック数	クリック率	クリック単価	ご利用金額	獲得件数	獲得率	獲得単価
2017年5月	1,615,509	25,876	1.60%	¥172	¥4,450,377	1,143	4.42%	¥3,894
2017年4月	1,563,049	26,133	1.67%	¥177	¥4,622,650	1,162	4.45%	¥3,978
前月対比	+52,460	-257	-0.07%	¥-5	¥-172,273	-19	-0.03%	¥-85



	表示回数	クリック数	クリック率	クリック単価	ご利用金額	獲得件数	獲得率	獲得単価
2017年5月	5,175,134	4,908	0.09%	¥89	¥438,364	22	0.45%	¥19,926
2017年4月	13,159,112	8,357	0.06%	¥155	¥1,291,932	55	0.66%	¥23,490
前月対比	-7,983,978	-3,449	+0.03%	¥-65	¥-853,568	-33	-0.21%	¥-3,564






	表示回数	クリック数	クリック率	クリック単価	ご利用金額	獲得件数	獲得率	獲得単価
2017年5月	221,567	9,772	4.41%	¥55	¥532,944	754	7.72%	¥707
2017年4月	231,707	10,323	4.46%	¥59	¥612,582	807	7.82%	¥759
前月対比	-10,140	-551	-0.04%	¥-5	¥-79,638	-53	-0.10%	¥-52



	表示回数	クリック数	クリック率	クリック単価	ご利用金額	獲得件数	獲得率	獲得単価
2017年5月	1,129,431	2,233	0.20%	¥27	¥60,952	1	0.04%	¥60,952
2017年4月	283,845	762	0.27%	¥40	¥30,853	2	0.26%	¥15,427
前月対比	+845,586	+1,471	-0.07%	¥-13	¥+30,099	-1	-0.22%	¥+45,526




# デバイス別レポート

YAHOO! JAPAN Google




デバイス	表示回数	クリック数	クリック率	クリック単価	ご利用金額	獲得件数	獲得率	獲得単価
 PC	2,668,668	12,876	0.48%	¥142	¥1,831,770	813	6.31%	¥2,253
 スマートフォン	4,863,488	26,693	0.55%	¥120	¥3,205,689	989	3.71%	¥3,241
 タブレット	609,485	3,220	0.53%	¥138	¥445,178	118	3.66%	¥3,773

YAHOO! JAPAN

Yahoo!スポンサードサーチ




デバイス	表示回数	クリック数	クリック率	クリック単価	ご利用金額	獲得件数	獲得率	獲得単価
 PC	915,417	9,792	1.07%	¥166	¥1,624,506	483	4.93%	¥3,363
 スマートフォン	619,503	14,033	2.27%	¥175	¥2,461,285	598	4.26%	¥4,116
 タブレット	80,589	2,051	-1.20%	¥-9	¥364,586	62	0.67%	¥-752

Yahoo!ディスプレイアドネットワーク (YDN)




デバイス	表示回数	クリック数	クリック率	クリック単価	ご利用金額	獲得件数	獲得率	獲得単価
 PC	1,660,392	636	0.04%	¥113	¥71,639	1	0.16%	¥71,639
 スマートフォン	3,040,414	3,861	0.13%	¥84	¥322,614	20	0.52%	¥16,131
 タブレット	474,328	411	-0.09%	¥29	¥44,111	1	-0.36%	¥55,508

Google

Google AdWords

デバイス	表示回数	クリック数	クリック率	クリック単価	ご利用金額	獲得件数	獲得率	獲得単価
 PC	70,989	2,434	3.43%	¥55	¥134,668	329	13.52%	¥409
 スマートフォン	137,844	6,673	4.84%	¥55	¥364,473	370	5.54%	¥985
 タブレット	12,734	665	-1.41%	¥1	¥33,803	55	7.97%	¥-576

Google AdWords ディスプレイネットワーク (GDN)

デバイス	表示回数	クリック数	クリック率	クリック単価	ご利用金額	獲得件数	獲得率	獲得単価
 PC	21,870	14	0.06%	¥68	¥957	0	0.00%	
 スマートフォン	1,065,727	2,126	0.20%	¥27	¥57,317	1	0.05%	¥57,317
 タブレット	41,834	93	-0.14%	¥41	¥2,678	0	-0.05%	

# Yahoo!スポンサードサーチ 月次・CV別レポート



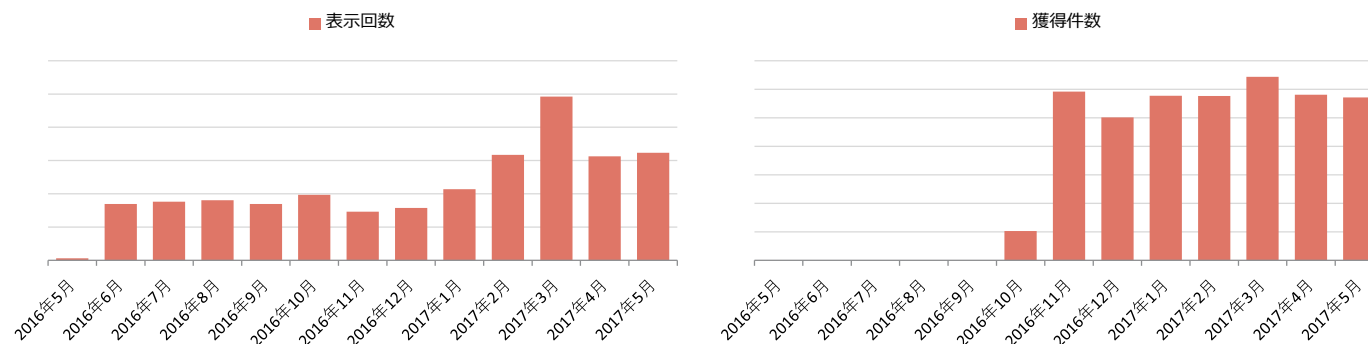
## 1. 月別推移

月	表示回数	クリック数	クリック率	クリック単価	ご利用金額	獲得件数	獲得率	獲得単価
2017年5月	1,615,509	25,876	1.60%	¥172	¥4,450,377	1,143	4.42%	¥3,894
前月差	+52,460	-257	-0.07%	¥-5	¥-172,273	-19	-0.03%	¥-85
前年同月差	+1,586,540	+25,844	+1.49%	¥-13	¥+4,444,445	+1,143	+4.42%	
2017年4月	1,563,049	26,133	1.67%	¥177	¥4,622,650	1,162	4.45%	¥3,978
2017年3月	2,460,567	34,690	1.41%	¥179	¥6,219,151	1,287	3.71%	¥4,832
2017年2月	1,584,534	29,756	1.88%	¥173	¥5,148,344	1,153	3.87%	¥4,465
2017年1月	1,067,418	27,327	2.56%	¥178	¥4,870,377	1,154	4.22%	¥4,220
2016年12月	786,878	18,125	2.30%	¥181	¥3,276,838	1,002	5.53%	¥3,270
2016年11月	731,392	17,322	2.37%	¥175	¥3,031,506	1,184	6.84%	¥2,560
2016年10月	985,351	14,099	1.43%	¥180	¥2,534,486	205	1.45%	¥12,363
2016年9月	847,697	13,463	1.59%	¥167	¥2,242,112	0	0.00%	
2016年8月	903,706	12,138	1.34%	¥202	¥2,447,851	0	0.00%	
2016年7月	881,476	10,924	1.24%	¥165	¥1,800,872	0	0.00%	
2016年6月	847,553	9,388	1.11%	¥151	¥1,417,952	0	0.00%	
2016年5月	28,969	32	0.11%	¥185	¥5,932	0	0.00%	

## 2. コンバージョン推移

コンバージョン名	件数
コンバージョン名①	1,143
コンバージョン名②	0

## 3. グラフ



# Yahoo!ディスプレイアドネットワーク (YDN) 月次・CV別レポート



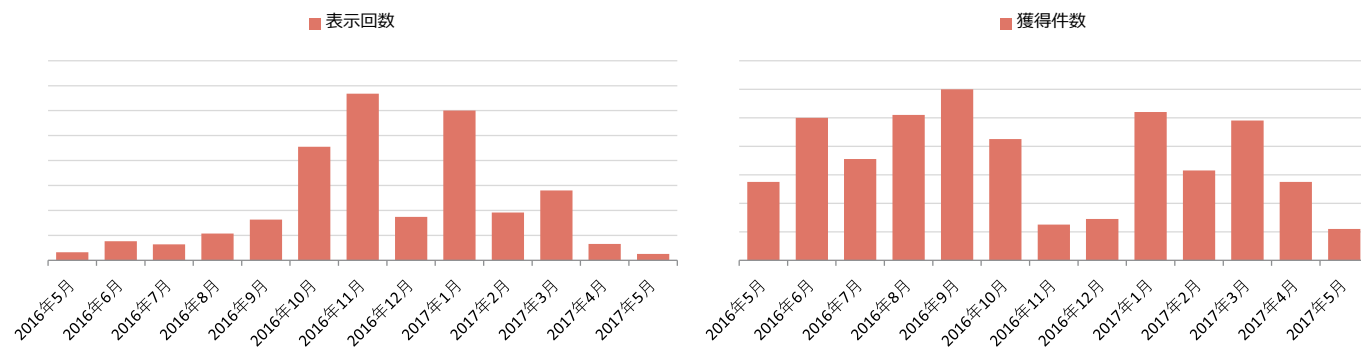
## 1. 月別推移

月	表示回数	クリック数	クリック率	クリック単価	ご利用金額	獲得件数	獲得率	獲得単価
2017年5月	5,175,134	4,908	0.09%	¥89	¥438,364	22	0.45%	¥19,926
前月差	-7,983,978	-3,449	+0.03%	¥-65	¥-853,568	-33	-0.21%	¥-3,564
前年同月差	-1,347,495	-2,236	-0.01%	¥-15	¥-307,124	-33	-0.32%	¥+6,371
2017年4月	13,159,112	8,357	0.06%	¥155	¥1,291,932	55	0.66%	¥23,490
2017年3月	56,061,703	24,226	0.04%	¥85	¥2,054,364	98	0.40%	¥20,963
2017年2月	38,395,625	22,922	0.06%	¥57	¥1,316,300	63	0.27%	¥20,894
2017年1月	120,030,730	92,692	0.08%	¥19	¥1,744,226	104	0.11%	¥16,771
2016年12月	34,826,698	41,751	0.12%	¥15	¥641,188	29	0.07%	¥22,110
2016年11月	133,551,425	39,444	0.03%	¥28	¥1,089,954	25	0.06%	¥43,598
2016年10月	91,001,809	24,037	0.03%	¥56	¥1,339,769	85	0.35%	¥15,762
2016年9月	32,652,609	26,213	0.08%	¥64	¥1,672,660	120	0.46%	¥13,939
2016年8月	21,529,671	17,841	0.08%	¥80	¥1,433,201	102	0.57%	¥14,051
2016年7月	12,725,317	11,717	0.09%	¥66	¥778,915	71	0.61%	¥10,971
2016年6月	15,272,654	14,956	0.10%	¥98	¥1,471,205	100	0.67%	¥14,712
2016年5月	6,522,629	7,144	0.11%	¥104	¥745,488	55	0.77%	¥13,554

## 2. コンバージョン推移

コンバージョン名	件数
コンバージョン名①	0
コンバージョン名②	4
コンバージョン名③	0
コンバージョン名④	18

## 3. グラフ



# Google AdWords 月次・CV別レポート



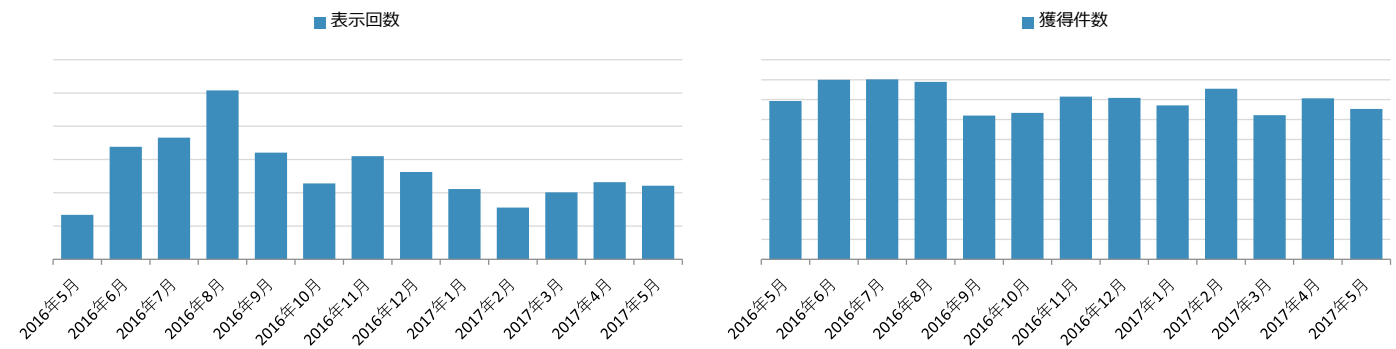
## 1. 月別推移

月	表示回数	クリック数	クリック率	クリック単価	ご利用金額	獲得件数	獲得率	獲得単価
2017年5月	221,567	9,772	4.41%	¥55	¥532,944	754	7.72%	¥707
前月差	-10,140	-551	-0.04%	¥-5	¥-79,638	-53	-0.10%	¥-52
前年同月差	+87,982	+797	-2.31%	¥-0	¥+42,115	-39	-1.12%	¥+88
2017年4月	231,707	10,323	4.46%	¥59	¥612,582	807	7.82%	¥759
2017年3月	201,166	10,045	4.99%	¥53	¥536,802	722	7.19%	¥743
2017年2月	155,584	9,482	6.09%	¥52	¥492,445	855	9.02%	¥576
2017年1月	211,141	9,349	4.43%	¥62	¥584,164	771	8.25%	¥758
2016年12月	262,445	11,180	4.26%	¥59	¥660,544	809	7.24%	¥816
2016年11月	310,411	11,018	3.55%	¥63	¥698,451	815	7.40%	¥857
2016年10月	227,864	9,305	4.08%	¥59	¥546,071	734	7.89%	¥744
2016年9月	320,782	10,990	3.43%	¥63	¥690,659	720	6.55%	¥959
2016年8月	507,963	13,263	2.61%	¥57	¥753,734	889	6.70%	¥848
2016年7月	365,560	12,085	3.31%	¥63	¥756,260	902	7.46%	¥838
2016年6月	338,087	9,526	2.82%	¥61	¥585,720	900	9.45%	¥651
2016年5月	133,585	8,975	6.72%	¥55	¥490,829	793	8.84%	¥619

## 2. コンバージョン推移

コンバージョン名	件数
コンバージョン名①	0
コンバージョン名②	0
コンバージョン名③	754

## 3. グラフ



# Google AdWords ディスプレイネットワーク (GDN) 月次・CV別レポート



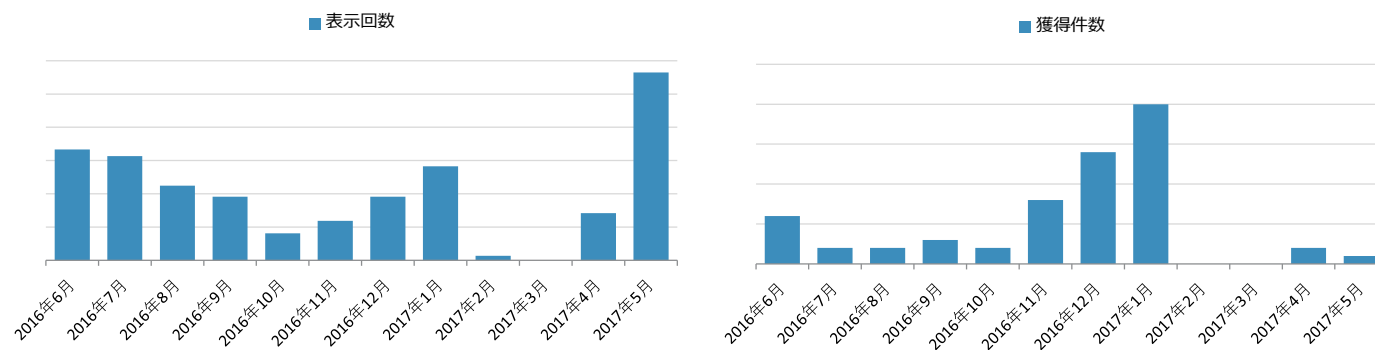
## 1. 月別推移

月	表示回数	クリック数	クリック率	クリック単価	ご利用金額	獲得件数	獲得率	獲得単価
2017年5月	1,129,431	2,233	0.20%	¥27	¥60,952	1	0.04%	¥60,952
前月差	+845,586	+1,471	-0.07%	¥-13	¥+30,099	-1	-0.22%	¥+45,526
前年同月差	+502,575	+722	-0.04%	¥+3	¥+24,012	-7	-0.48%	¥+56,335
2017年4月	283,845	762	0.27%	¥40	¥30,853	2	0.26%	¥15,427
2017年3月								
2017年2月	27,189	52	0.19%	¥42	¥2,206	0	0.00%	
2017年1月	565,329	1,237	0.22%	¥31	¥38,838	20	1.62%	¥1,942
2016年12月	383,083	1,229	0.32%	¥20	¥25,120	14	1.14%	¥1,794
2016年11月	236,736	653	0.28%	¥28	¥18,115	8	1.23%	¥2,264
2016年10月	161,981	708	0.44%	¥19	¥13,392	2	0.28%	¥6,696
2016年9月	382,512	1,286	0.34%	¥26	¥33,261	3	0.23%	¥11,087
2016年8月	449,436	1,183	0.26%	¥28	¥33,501	2	0.17%	¥16,751
2016年7月	625,995	1,278	0.20%	¥25	¥31,534	2	0.16%	¥15,767
2016年6月	665,978	1,369	0.21%	¥26	¥35,774	6	0.44%	¥5,962
2016年5月	626,856	1,511	0.24%	¥24	¥36,940	8	0.53%	¥4,618

## 2. コンバージョン推移

コンバージョン名	件数
コンバージョン名①	0
コンバージョン名②	0
コンバージョン名③	0
コンバージョン名④	0
コンバージョン名⑤	0
コンバージョン名⑥	1
コンバージョン名⑦	0

## 3. グラフ



# Yahoo!スポンサードサーチ 日別・曜日別レポート



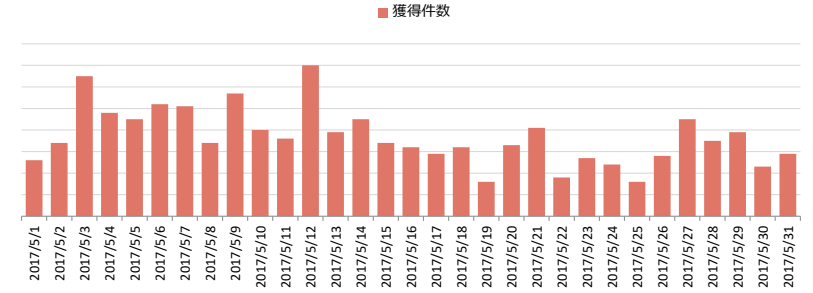
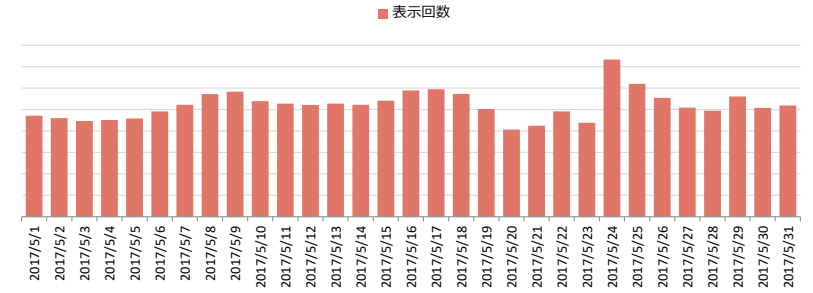
## 1.日別推移

日付	表示回数	クリック数	クリック率	クリック単価	ご利用金額	獲得件数	獲得率	獲得単価
5/1 月	47,103	781	1.66%	¥178	¥138,835	26	3.33%	¥5,340
5/2 火	46,041	747	1.62%	¥181	¥135,334	34	4.55%	¥3,980
5/3 水	44,602	899	2.02%	¥208	¥187,294	65	7.23%	¥2,881
5/4 木	45,150	972	2.15%	¥202	¥196,710	48	4.94%	¥4,098
5/5 金	45,866	876	1.91%	¥191	¥166,937	45	5.14%	¥3,710
5/6 土	49,164	936	1.90%	¥182	¥170,614	52	5.56%	¥3,281
5/7 日	52,226	1,021	1.95%	¥175	¥179,163	51	5.00%	¥3,513
5/8 月	57,203	954	1.67%	¥179	¥171,082	34	3.56%	¥5,032
5/9 火	58,310	970	1.66%	¥165	¥160,517	57	5.88%	¥2,816
5/10 水	53,913	916	1.70%	¥171	¥156,572	40	4.37%	¥3,914
5/11 木	52,762	998	1.89%	¥176	¥175,464	36	3.61%	¥4,874
5/12 金	52,136	1,028	1.97%	¥156	¥159,993	70	6.81%	¥2,286
5/13 土	52,810	949	1.80%	¥164	¥155,402	39	4.11%	¥3,985
5/14 日	52,218	893	1.71%	¥167	¥149,539	45	5.04%	¥3,323
5/15 月	54,118	872	1.61%	¥169	¥147,737	34	3.90%	¥4,345
5/16 火	58,942	881	1.49%	¥164	¥144,286	32	3.63%	¥4,509
5/17 水	59,456	849	1.43%	¥163	¥138,491	29	3.42%	¥4,776
5/18 木	57,263	825	1.44%	¥164	¥135,480	32	3.88%	¥4,234
5/19 金	50,259	672	1.34%	¥173	¥116,217	16	2.38%	¥7,264
5/20 土	40,709	573	1.41%	¥170	¥97,433	33	5.76%	¥2,953
5/21 日	42,448	797	1.88%	¥184	¥146,963	41	5.14%	¥3,584
5/22 月	49,178	818	1.66%	¥168	¥137,630	18	2.20%	¥7,646
5/23 火	43,805	680	1.55%	¥177	¥120,504	27	3.97%	¥4,463
5/24 水	73,313	836	1.14%	¥164	¥136,712	24	2.87%	¥5,696
5/25 木	61,942	769	1.24%	¥160	¥123,340	16	2.08%	¥7,709
5/26 金	55,410	706	1.27%	¥163	¥115,163	28	3.97%	¥4,113
5/27 土	50,951	722	1.42%	¥160	¥115,179	45	6.23%	¥2,560
5/28 日	49,464	776	1.57%	¥161	¥125,103	35	4.51%	¥3,574
5/29 月	56,066	767	1.37%	¥157	¥120,567	39	5.08%	¥3,091
5/30 火	50,766	718	1.41%	¥163	¥117,147	23	3.20%	¥5,093
5/31 水	51,915	675	1.30%	¥161	¥108,969	29	4.30%	¥3,758

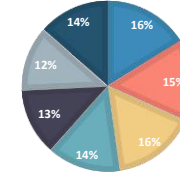
## 2.曜日別推移

曜日	表示回数	クリック数	クリック率	クリック単価	ご利用金額	獲得件数	獲得率	獲得単価
月	263,668	4,192	7.97%	¥852	¥715,851	151	18.08%	¥25,454
火	257,864	3,996	7.75%	¥851	¥677,788	173	21.23%	¥20,862
水	283,199	4,175	7.58%	¥867	¥728,038	187	22.18%	¥21,025
木	217,117	3,564	6.73%	¥703	¥630,994	132	14.50%	¥20,915
金	203,671	3,282	6.49%	¥682	¥558,310	159	18.29%	¥17,372
土	193,634	3,180	6.53%	¥676	¥538,628	169	21.66%	¥12,778
日	196,356	3,487	7.11%	¥689	¥600,768	172	19.69%	¥13,995

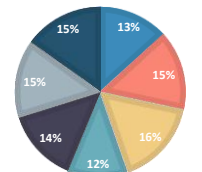
## 3.グラフ



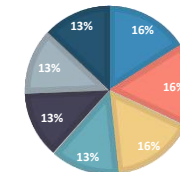
クリック数



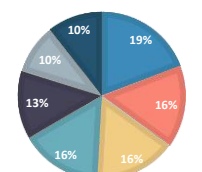
獲得件数



クリック単価



獲得単価





# Yahoo!ディスプレイアドネットワーク (YDN) 日別・曜日別レポート



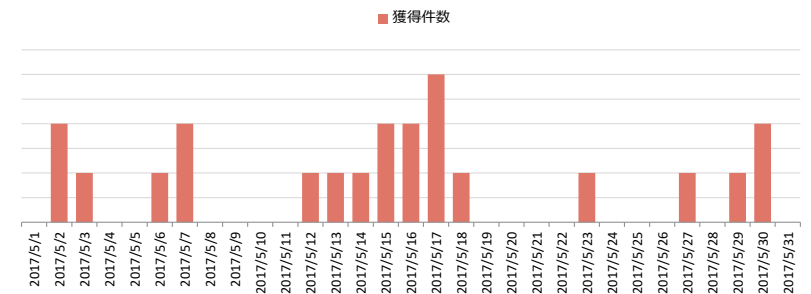
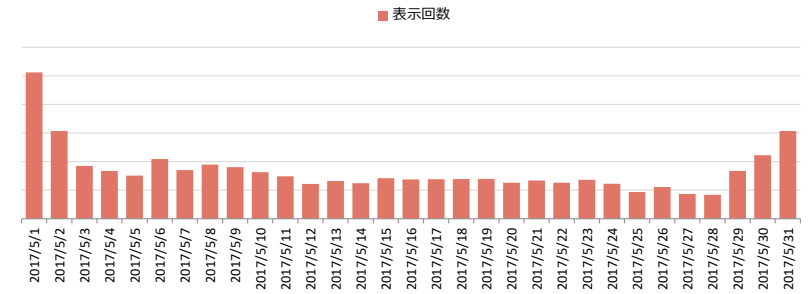
## 1.日別推移

日付	表示回数	クリック数	クリック率	クリック単価	ご利用金額	獲得件数	獲得率	獲得単価
5/1 月	512,024	395	0.08%	¥277	¥109,572	0	0.00%	¥0
5/2 火	307,215	238	0.08%	¥145	¥34,595	2	0.84%	¥17,298
5/3 水	184,764	177	0.10%	¥94	¥16,616	1	0.56%	¥16,616
5/4 木	167,384	148	0.09%	¥74	¥10,899	0	0.00%	¥0
5/5 金	151,153	156	0.10%	¥70	¥10,851	0	0.00%	¥0
5/6 土	208,840	146	0.07%	¥74	¥10,764	1	0.68%	¥10,764
5/7 日	170,390	153	0.09%	¥78	¥11,872	2	1.31%	¥5,936
5/8 月	189,831	138	0.07%	¥77	¥10,589	0	0.00%	¥0
5/9 火	180,414	124	0.07%	¥69	¥8,577	0	0.00%	¥0
5/10 水	163,136	116	0.07%	¥63	¥7,354	0	0.00%	¥0
5/11 木	148,398	135	0.09%	¥59	¥8,008	0	0.00%	¥0
5/12 金	122,060	121	0.10%	¥61	¥7,407	1	0.83%	¥7,407
5/13 土	131,965	121	0.09%	¥58	¥6,960	1	0.83%	¥6,960
5/14 日	124,384	133	0.11%	¥60	¥8,010	1	0.75%	¥8,010
5/15 月	141,985	132	0.09%	¥59	¥7,803	2	1.52%	¥3,902
5/16 火	137,693	138	0.10%	¥61	¥8,377	2	1.45%	¥4,189
5/17 水	138,194	153	0.11%	¥60	¥9,105	3	1.96%	¥3,035
5/18 木	139,028	147	0.11%	¥61	¥8,911	1	0.68%	¥8,911
5/19 金	139,291	125	0.09%	¥59	¥7,348	0	0.00%	¥0
5/20 土	125,947	133	0.11%	¥61	¥8,098	0	0.00%	¥0
5/21 日	134,104	139	0.10%	¥54	¥7,548	0	0.00%	¥0
5/22 月	126,198	150	0.12%	¥57	¥8,489	0	0.00%	¥0
5/23 火	136,664	151	0.11%	¥70	¥10,523	1	0.66%	¥10,523
5/24 水	122,629	154	0.13%	¥73	¥11,298	0	0.00%	¥0
5/25 木	93,210	154	0.17%	¥93	¥14,258	0	0.00%	¥0
5/26 金	110,890	127	0.11%	¥75	¥9,481	0	0.00%	¥0
5/27 土	87,058	107	0.12%	¥84	¥9,004	1	0.93%	¥9,004
5/28 日	83,592	127	0.15%	¥77	¥9,719	0	0.00%	¥0
5/29 月	167,173	182	0.11%	¥80	¥14,582	1	0.55%	¥14,582
5/30 火	222,435	243	0.11%	¥63	¥15,368	2	0.82%	¥7,684
5/31 水	307,085	245	0.08%	¥67	¥16,378	0	0.00%	¥0

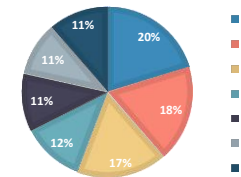
## 2.曜日別推移

曜日	表示回数	クリック数	クリック率	クリック単価	ご利用金額	獲得件数	獲得率	獲得単価
月	1,137,211	997	0.47%	¥550	¥151,035	3	2.06%	¥18,484
火	984,421	894	0.47%	¥408	¥77,440	7	3.77%	¥39,693
水	915,808	845	0.48%	¥357	¥60,751	4	2.53%	¥19,651
木	548,020	584	0.45%	¥286	¥42,076	1	0.68%	¥8,911
金	523,394	529	0.41%	¥264	¥35,087	1	0.83%	¥7,407
土	553,810	507	0.39%	¥276	¥34,826	3	2.45%	¥26,728
日	512,470	552	0.45%	¥269	¥37,149	3	2.06%	¥13,946

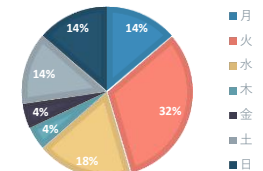
## 3.グラフ



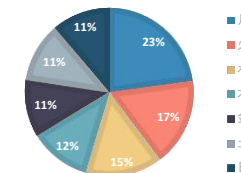
クリック数



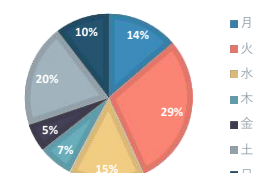
獲得件数



クリック単価



獲得単価



# Google AdWords 日別・曜日別レポート



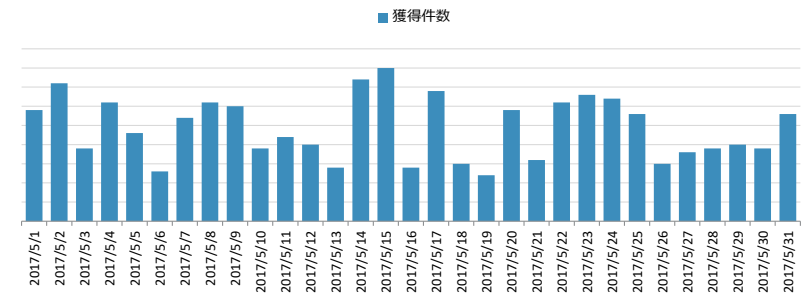
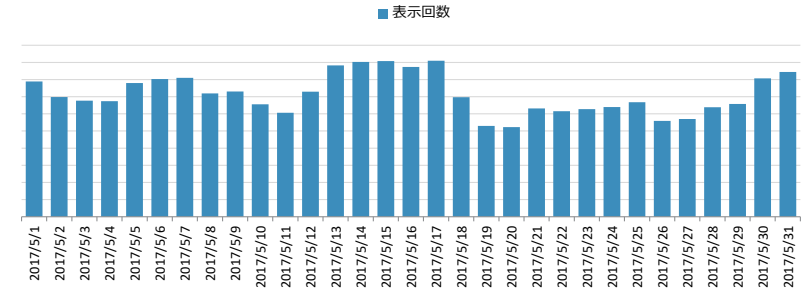
## 1. 日別推移

日付	表示回数	クリック数	クリック率	クリック単価	ご利用金額	獲得件数	獲得率	獲得単価
5/1 月	7,889	301	3.82%	¥64	¥19,114	29	9.63%	¥659
5/2 火	6,982	344	4.93%	¥66	¥22,822	36	10.47%	¥634
5/3 水	6,772	294	4.34%	¥73	¥21,562	19	6.46%	¥1,135
5/4 木	6,739	287	4.26%	¥61	¥17,436	31	10.80%	¥562
5/5 金	7,796	316	4.05%	¥58	¥18,470	23	7.28%	¥803
5/6 土	8,033	335	4.17%	¥79	¥26,326	13	3.88%	¥2,025
5/7 日	8,096	332	4.10%	¥71	¥23,602	27	8.13%	¥874
5/8 月	7,192	335	4.66%	¥71	¥23,644	31	9.25%	¥763
5/9 火	7,305	362	4.96%	¥79	¥28,549	30	8.29%	¥952
5/10 水	6,553	280	4.27%	¥79	¥22,081	19	6.79%	¥1,162
5/11 木	6,063	267	4.40%	¥55	¥14,609	22	8.24%	¥664
5/12 金	7,297	298	4.08%	¥58	¥17,150	20	6.71%	¥858
5/13 土	8,826	297	3.37%	¥67	¥20,001	14	4.71%	¥1,429
5/14 日	9,029	365	4.04%	¥54	¥19,891	37	10.14%	¥538
5/15 月	9,079	330	3.63%	¥53	¥17,426	40	12.12%	¥436
5/16 火	8,735	323	3.70%	¥47	¥15,118	14	4.33%	¥1,080
5/17 水	9,101	309	3.40%	¥55	¥17,002	34	11.00%	¥500
5/18 木	6,974	297	4.26%	¥45	¥13,217	15	5.05%	¥881
5/19 金	5,296	311	5.87%	¥43	¥13,290	12	3.86%	¥1,108
5/20 土	5,226	301	5.76%	¥35	¥10,645	29	9.63%	¥367
5/21 日	6,316	328	5.19%	¥45	¥14,712	16	4.88%	¥920
5/22 月	6,157	366	5.94%	¥33	¥11,997	31	8.47%	¥387
5/23 火	6,275	410	6.53%	¥34	¥13,768	33	8.05%	¥417
5/24 水	6,393	331	5.18%	¥37	¥12,368	32	9.67%	¥387
5/25 木	6,679	340	5.09%	¥46	¥15,494	28	8.24%	¥553
5/26 金	5,590	236	4.22%	¥47	¥11,035	15	6.36%	¥736
5/27 土	5,705	255	4.47%	¥54	¥13,656	18	7.06%	¥759
5/28 日	6,381	285	4.47%	¥54	¥15,504	19	6.67%	¥816
5/29 月	6,582	287	4.36%	¥43	¥12,202	20	6.97%	¥610
5/30 火	8,065	304	3.77%	¥47	¥14,355	19	6.25%	¥756
5/31 水	8,441	346	4.10%	¥46	¥15,898	28	8.09%	¥568

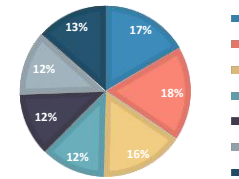
## 2. 曜日別推移

曜日	表示回数	クリック数	クリック率	クリック単価	ご利用金額	獲得件数	獲得率	獲得単価
月	36,899	1,619	22.41%	¥262	¥84,383	151	46.45%	¥2,855
火	37,362	1,743	23.88%	¥273	¥94,612	132	37.39%	¥3,838
水	37,260	1,560	21.29%	¥291	¥88,911	132	42.01%	¥3,751
木	26,455	1,191	18.01%	¥206	¥60,756	96	32.33%	¥2,661
金	25,979	1,161	18.23%	¥205	¥59,945	70	24.20%	¥3,504
土	27,790	1,188	17.76%	¥235	¥70,628	74	25.29%	¥4,579
日	29,822	1,310	17.80%	¥225	¥73,709	99	29.81%	¥3,147

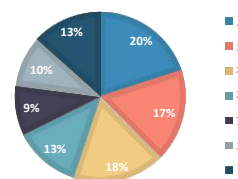
## 3. グラフ



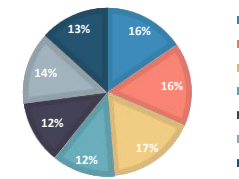
クリック数



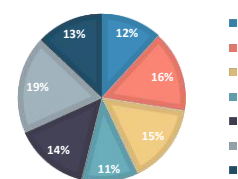
獲得件数



クリック単価



獲得単価



# Google AdWords ディスプレイネットワーク (GDN) 日別・曜日別レポート



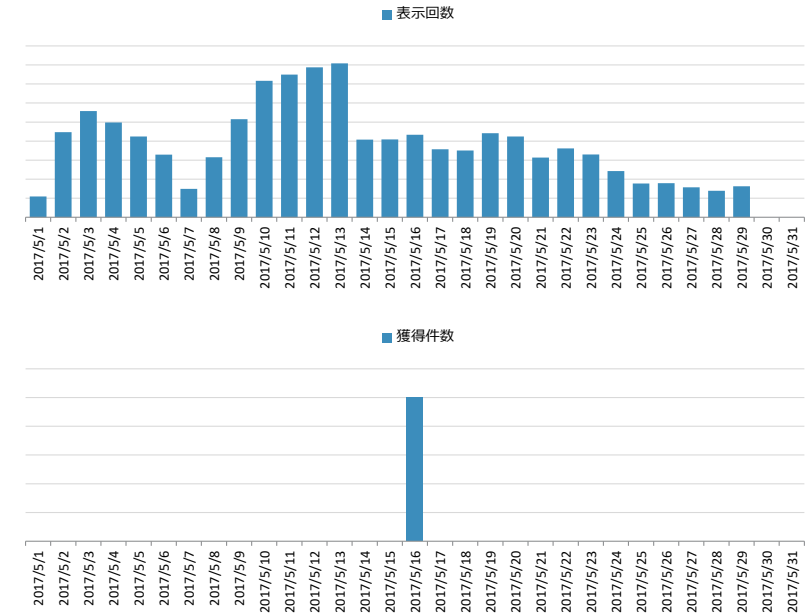
## 1.日別推移

日付	表示回数	クリック数	クリック率	クリック単価	ご利用金額	獲得件数	獲得率	獲得単価
5/1 月	10,929	34	0.31%	¥32	¥1,101	0	0.00%	¥0
5/2 火	44,672	37	0.08%	¥28	¥1,042	0	0.00%	¥0
5/3 水	55,778	49	0.09%	¥31	¥1,543	0	0.00%	¥0
5/4 木	49,773	68	0.14%	¥31	¥2,113	0	0.00%	¥0
5/5 金	42,458	103	0.24%	¥25	¥2,529	0	0.00%	¥0
5/6 土	32,926	82	0.25%	¥28	¥2,325	0	0.00%	¥0
5/7 日	14,946	49	0.33%	¥24	¥1,186	0	0.00%	¥0
5/8 月	31,548	31	0.10%	¥42	¥1,298	0	0.00%	¥0
5/9 火	51,475	67	0.13%	¥25	¥1,658	0	0.00%	¥0
5/10 水	71,654	101	0.14%	¥28	¥2,824	0	0.00%	¥0
5/11 木	74,977	87	0.12%	¥31	¥2,660	0	0.00%	¥0
5/12 金	78,722	100	0.13%	¥30	¥2,950	0	0.00%	¥0
5/13 土	80,845	103	0.13%	¥27	¥2,792	0	0.00%	¥0
5/14 日	40,810	89	0.22%	¥26	¥2,275	0	0.00%	¥0
5/15 月	40,919	105	0.26%	¥26	¥2,757	0	0.00%	¥0
5/16 火	43,321	106	0.24%	¥29	¥3,046	1	0.94%	¥3,046
5/17 水	35,661	101	0.28%	¥28	¥2,818	0	0.00%	¥0
5/18 木	35,108	98	0.28%	¥28	¥2,699	0	0.00%	¥0
5/19 金	44,185	98	0.22%	¥26	¥2,522	0	0.00%	¥0
5/20 土	42,403	89	0.21%	¥27	¥2,406	0	0.00%	¥0
5/21 日	31,388	88	0.28%	¥26	¥2,323	0	0.00%	¥0
5/22 月	36,170	98	0.27%	¥28	¥2,771	0	0.00%	¥0
5/23 火	32,984	82	0.25%	¥29	¥2,359	0	0.00%	¥0
5/24 水	24,284	67	0.28%	¥27	¥1,792	0	0.00%	¥0
5/25 木	17,692	56	0.32%	¥25	¥1,398	0	0.00%	¥0
5/26 金	17,921	72	0.40%	¥23	¥1,642	0	0.00%	¥0
5/27 土	15,714	72	0.46%	¥23	¥1,678	0	0.00%	¥0
5/28 日	13,914	62	0.45%	¥25	¥1,565	0	0.00%	¥0
5/29 月	16,254	39	0.24%	¥23	¥880	0	0.00%	¥0
5/30 火								
5/31 水								

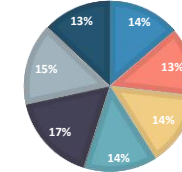
## 2.曜日別推移

曜日	表示回数	クリック数	クリック率	クリック単価	ご利用金額	獲得件数	獲得率	獲得単価
月	135,820	307	1.18%	¥151	¥8,807	0	0.00%	¥0
火	172,452	292	0.71%	¥110	¥8,105	1	0.94%	¥3,046
水	187,377	318	0.79%	¥114	¥8,977	0	0.00%	¥0
木	177,550	309	0.85%	¥114	¥8,870	0	0.00%	¥0
金	183,286	373	0.99%	¥103	¥9,643	0	0.00%	¥0
土	171,888	346	1.04%	¥106	¥9,201	0	0.00%	¥0
日	101,058	288	1.27%	¥101	¥7,349	0	0.00%	¥0

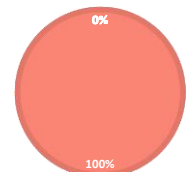
## 3.グラフ



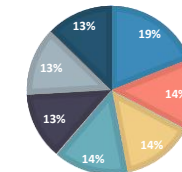
クリック数



獲得件数



クリック単価



獲得単価

